


**Parcelas Patagonia**

Generado: 25/01/2026 10:41

PP-00877




Parcela en Venta en ENTRADA PARQUE NACIONAL HUERQUEHUE

La Araucanía, Pucón

CLP 290.022.795**20.000**
m²

Ubicación




GPS: -33,44066197755057, -70,62109720313738 | [Ver en Google Maps](#) →

Descripción

Hermosa casa en venta por UF 7300, ubicada camino al Parque Nacional Huerquehue, en la comuna de Pucón. Con una superficie de 20000 m2 de terreno y 269 m2 totales, esta propiedad ofrece el espacio perfecto para disfrutar de la naturaleza y la tranquilidad del entorno. La casa cuenta con 2 dormitorios y 2 baños, ideal para una familia o como refugio vacacional. Dormitorio ppal con vista 360 grados incluye volcán Villarrica. Cocina, living comedor, lavandería, estar, bodega. Amplia terraza Comodos y acogedores

espacios interiores. Hot Tub Yurta de 6 m de diámetro Estacionamientos techados. Planta fotovoltaica. Vertiente. Con una excelente distribución y acabados de calidad, esta casa es una excelente oportunidad de inversión en una zona privilegiada. No pierdas la oportunidad de adquirir esta propiedad única en un entorno natural incomparable. Contáctanos para más información y agendar una visita. ¡Te esperamos!



 **¿Interesado? ¡Contáctanos!**

 contacto@parcelaspatagonia.cl

 +56 9 5324 3689

 www.parcelaspatagonia.cl