



Parcela en Arriendo en Villa Alemana y Limache



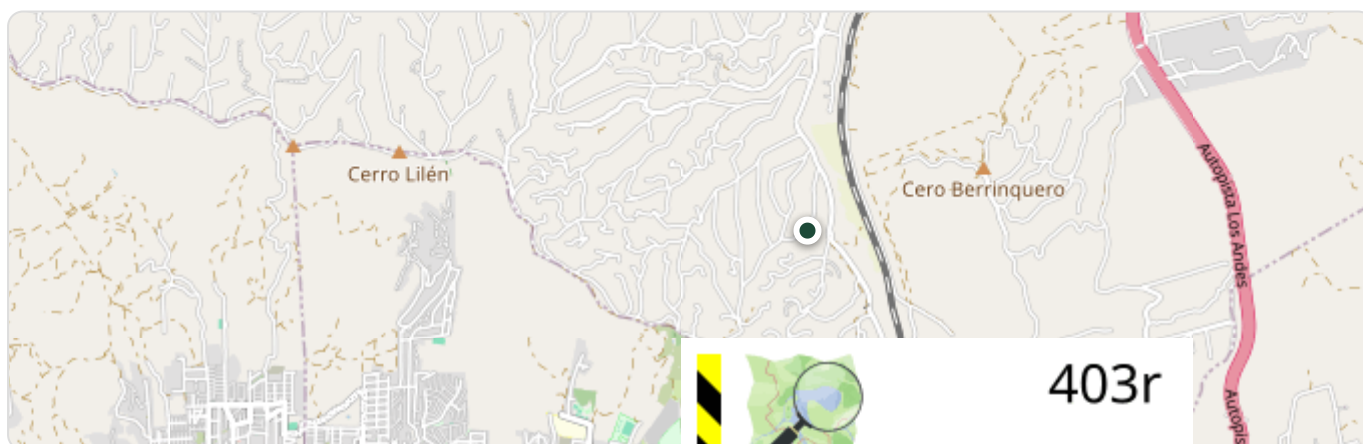
CLP 22

5.000
m²

Entorno

[Vista Lago](#)

Ubicación



GPS: -33,0192820795138, -71,3563283871011 | [Ver en Google Maps](#) →

Descripción

SE VENDE PARCELA DE 5.000 M² EN CAJON DE LEBU, Limache
EL LÍMITE DE VILLA ALEMANA Y LIMACHE
¡El refugio ideal para disfrutar de la vida en el campo sin alejarte de la ciudad!
A solo 25 minutos de Viña del Mar.
Cercano a colegios, supermercados, Metro y centros médicos.

Acceso rápido a centros urbanos.

Características principales:

Control de acceso para tu seguridad.

Centro de reciclaje, ideal para un estilo de vida sustentable.

ROL propio.

Luz y servicios básicos disponibles.

El sector cuenta con su propio cuerpo de bomberos y dos carros bomba.

Construcción total de 220 m²:

Casa principal:

4 habitaciones.

3 baños (incluye 1 dormitorio en suite).

Sala de estar amplia y luminosa.

Terraza panorámica de 63 m² con vista a la montaña.

Piscina para disfrutar en familia.

Incluye zona de ampliación con múltiples posibilidades:

Espacio para construir una segunda vivienda de 70 m² a bajo costo.


Ideal para arriendo, cabaña, oficina o lo que prefieras.

Ya cuenta con 2 containers, portón de corredera y cierre independiente.


Convierte tu inversión en el futuro que siempre soñaste.


Contáctanos para más información y agenda tu visita. ¡No dejes pasar esta oportunidad única!



 **¿Interesado? ¡Contáctanos!**

 contacto@parcelaspatagonia.cl

 +56 9 5324 3689

 www.parcelaspatagonia.cl