



Parcela en Venta en Ruta I-60 con Ruta I-90



CLP 1.251

5.000
m²

Ubicación



GPS: -34,4519604519152, -71,5463352327502 | [Ver en Google Maps →](#)

Descripción

VENTA DE PARCELA 5.000 M2 A ORILLA DE CAMINO SOBRE RUTA I-60 A 2 KILÓMETROS DEL CRUCE I-90, EN SECTOR POBLACIÓN.

Parcela rectangular y plana a orilla de carretera I-60 con gran afluencia vehicular, para implementación de vivienda, proyecto turístico, restaurante, centro de recreación, y otros. Excelente inversión.


CARACTERÍSTICAS


- Ubicación: Población, comuna de Peralillo, VI Región, sobre Ruta I-60, a 2 Kms. ruta I-90. Se encuentra a 40 kilómetros de Pichilemu y Santa Cruz.
- Parcela rectangular con 40 metros de frente, cercada en su totalidad y con puerta metálica de acceso vehicular.
- Factibilidad de agua y electricidad.
- Pozo profundo de 20 metros para riego.
- Flora Nativa.


CONTACTO:


FERNANDO GREVE / CELULAR: +56 9 9342 3213



 **¿Interesado? ¡Contáctanos!**

 contacto@parcelaspatagonia.cl

 +56 9 5324 3689

 www.parcelaspatagonia.cl